

正本

發文方式：郵寄

檔 號：

保存年限：

| | |
|---------|----------|
| 高雄市醫師公會 | |
| 收 | 106.9.28 |
| 文 | 字第1465號 |

高雄市政府衛生局 函

地址：80276高雄市苓雅區凱旋二路132-1號
承辦單位：疾病管制處慢性傳染病股
承辦人：陳郁倫
電話：07-7134000*1353
傳真：07-7131613
電子信箱：momokilo0728@gmail.com

80148

高雄市前金區市中一路225號4樓

受文者：社團法人高雄市醫師公會

發文日期：中華民國106年9月22日

發文字號：高市衛疾管字第10637128200號

速別：普通件

密等及解密條件或保密期限：

附件：數位學習課程使用說明(請至<http://odm.kcg.gov.tw:80/tbpg/public/AttachDownload.jsp>下載)

主旨：為強化愛滋預防工作，疾管署業已於「e等公務園+」學習平臺上架「愛滋病毒暴露前預防性投藥的使用原則」與「愛滋病毒暴露後預防性投藥」兩門數位學習課程，請轉知所屬同仁踴躍學習，請查照。

說明：

- 一、依據衛生福利部疾病管制署106年9月19日疾管慢字第1060300867號函暨該署106年6月16日疾管慢字第1060300526號函辦理。
- 二、倘貴單位同仁有旨揭相關課程時數之認證需求，請自行於「e等公務園+」學習平臺(網址：<https://elearn.hrd.gov.tw/mooc/index.php>)踴躍學習。「數位學習課程使用說明」請參照附件。
- 三、若有興趣，但無課程時數之認證需求，亦可至疾管署全球資訊網(<http://www.cdc.gov.tw>)/專業版/傳染病介紹/第三類法定傳染病/人類免疫缺乏病毒感染/治療照護/愛滋病預防性投藥/「暴露愛滋病毒『前』預防性投藥」或「暴露愛滋病毒『後』預防性投藥」/數位學習課程區項下，自行下載運用。

正本：惠仁醫院、蕭志文醫院、新華醫院、健新醫院、上琳醫院、財團法人高雄基督教信義醫院、乃榮醫療財團法人乃榮醫院、財團法人天主教聖功醫院、國軍高雄總醫院、邱外科醫院、阮綜合醫療社團法人阮綜合醫院、高雄市立聯合醫院、生安婦產小兒科醫院、正大醫院、高雄市立旗津醫院、瑞祥醫院、吳昆哲婦產小兒科醫院、新正薪醫院、二聖醫院、佳欣婦幼醫院、民族醫院、新高醫院、四季台安醫院、義大醫療財團法人義大大昌醫院、南山醫院、文雄醫院、德謙醫院、全民

醫院、愛仁醫院、祐生醫院、謝外科醫院、健仁醫院、原祿骨科醫院、靜和醫院、七賢脊椎外科醫院、重仁骨科醫院、中正骨科醫院、中山脊椎外科醫院、高雄市立凱旋醫院、顏威裕醫院、右昌聯合醫院、長春醫院、金安心醫院、安泰醫院、臨海醫院、戴銘浚婦兒醫院、國軍高雄總醫院左營分院、馨蕙馨醫院、博正醫院、柏仁醫院、博愛蕙馨醫院、劉光雄醫院、劉嘉修醫院、樂安醫院、惠川醫院、高雄市立岡山醫院(委託秀傳醫療社團法人經營)、國軍高雄總醫院岡山分院、高新醫院、溫有諒醫院、長佑醫院、靜和醫院燕巢分院、義大醫療財團法人義大癌治療醫院、泰和醫院、高雄市立鳳山醫院、仁惠婦幼醫院、新高鳳醫院、惠德醫院、杏和醫院、大東醫院、優生婦產科醫院、樂生婦幼醫院、瑞生醫院、慈惠醫院、建佑醫院、霖園醫院、重安醫院、廣聖醫療社團法人廣聖醫院、博愛醫院、衛生福利部旗山醫院、三聖醫院、鳳山高美泌尿科醫院、陳國敏婦產科診所、高美泌尿科診所、大高田泌尿科診所、七賢高美泌尿科診所、吳玉珍婦產科診所、杏生婦產科診所、怡廷婦產科診所、黃昱彰泌尿外科診所、高雄榮民總醫院、財團法人私立高雄醫學大學附設中和紀念醫院、高雄市立大同醫院(委託財團法人私立高雄醫學大學附設中和紀念醫院經營)、高雄市立小港醫院(委託財團法人私立高雄醫學大學經營)、高雄市立民生醫院、義大醫療財團法人義大醫院、長庚醫療財團法人高雄長庚紀念醫院、社團法人高雄市醫師公會、社團法人高雄縣醫師公會

副本：高雄市左營區衛生所、高雄市楠梓區衛生所、高雄市三民區衛生所、高雄市苓雅區衛生所、高雄市前鎮區衛生所、高雄市旗津區衛生所、高雄市小港區衛生所、高雄市三民區第二衛生所、高雄市鳳山區衛生所、高雄市岡山區衛生所、高雄市旗山區衛生所、高雄市美濃區衛生所、高雄市林園區衛生所、高雄市大寮區衛生所、高雄市大樹區衛生所、高雄市仁武區衛生所、高雄市大社區衛生所、高雄市鳥松區衛生所、高雄市橋頭區衛生所、高雄市燕巢區衛生所、高雄市田寮區衛生所、高雄市阿蓮區衛生所、高雄市路竹區衛生所、高雄市湖內區衛生所、高雄市茄萣區衛生所、高雄市永安區衛生所、高雄市彌陀區衛生所、高雄市梓官區衛生所、高雄市六龜區衛生所、高雄市甲仙區衛生所、高雄市杉林區衛生所、高雄市內門區衛生所、高雄市茂林區衛生所、高雄市桃源區衛生所、高雄市那瑪夏區衛生所、高雄市鼓山區衛生所、高雄市鳳山區第二衛生所、高雄市新興衛生所、本局疾病管制處

局長黃志中

1. 刊網站

2. 轉知會員多加利用
躍上網學習。

康維敬 9/28, 2017

本案依分層負責規定授權機關首長判發

如 經 王 欽 派
106/10/13

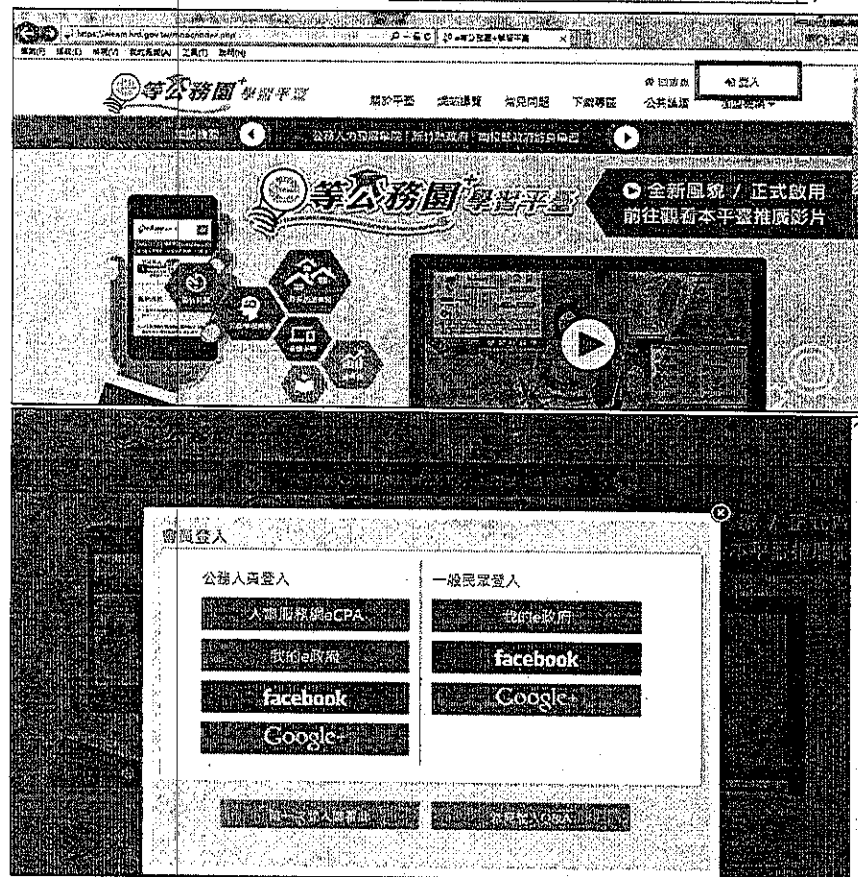
數位學習課程使用說明

本使用說明包含「選課學習」(p1-p9)及「相關時數認證之紙本證書輸出」(p10-p12)兩部份，若有需求，可參考相應頁面使用。

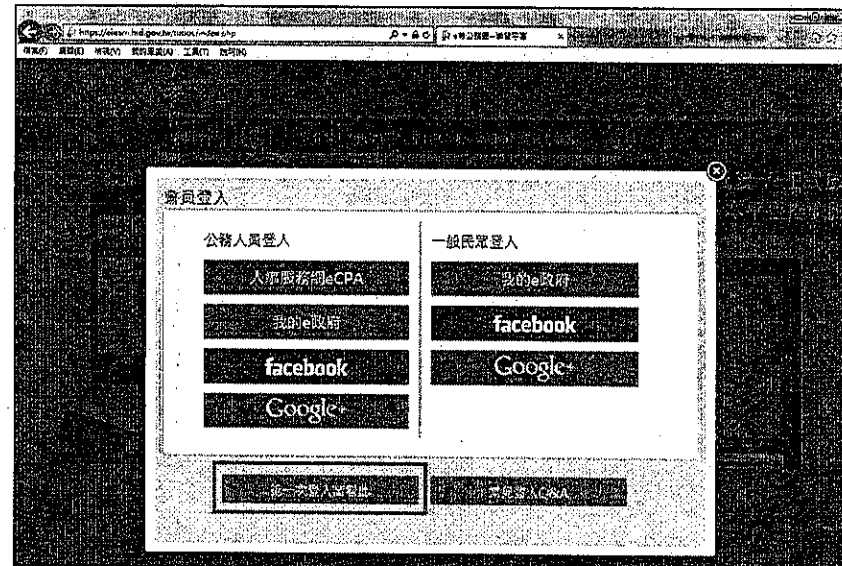
* 若您為公務人員，請務必使用公務帳號登入；若未使用公務帳號登入則無法累計上課學習時數。

壹、選課學習

一、登入 e 等公務園⁺學習平臺 (<https://elearn.hrd.gov.tw/mooc/index.php>)




(一)第一次登入：可以於學習平臺新申請帳號，或用已有的 facebook/Google+ 登入使用；若有相關登入問題，可點選「第一次登入請看此」(如下圖)，網站有詳細圖解及說明可參考使用。



| 關鍵字 | 回應 | 張貼者/張貼時間 |
|--|-------|--------------------------|
| 國家使用價值及貢獻 | 5263 | 管理員回覆 / 2017-07-25 11:26 |
| 第一次登入註冊事項是為何? 為何(公務人員須知)(何選填私帳及我的eCPA帳號登入) | 29549 | 管理員回覆 / 2017-06-29 10:32 |
| 如何確認我的e政府帳號與公務帳號? | 14230 | 管理員回覆 / 2017-07-05 15:21 |
| 如何申請我的e政府公務帳號? (初任及轉入公務一級並未使用過我的e政府帳號) | 358 | 管理員回覆 / 2017-09-02 19:43 |
| (初任轉入)與作初任一級用我的e政府公務帳號(公務人員)? | 897 | 管理員回覆 / 2017-07-11 10:47 |
| (初任轉入)與作初任一級用我的e政府公務帳號(轉填公務人員)? | 693 | 管理員回覆 / 2017-07-11 10:20 |
| 「請隨時瞭解之這有圖解說明」(一般初任轉入)? | 65 | 管理員回覆 / 2017-08-02 18:35 |
| 第一次登入註冊事項及操作方式(一般初任、初任e政府登入後)? | 126 | 管理員回覆 / 2017-03-02 18:02 |
| 第一次登入註冊事項及操作方式(一般初任FB登入後)? | 2798 | 管理員回覆 / 2017-06-30 12:40 |
| 第一次登入註冊事項及操作方式(一般初任GOOGLE+登入後)? | 2497 | 管理員回覆 / 2017-07-08 12:20 |

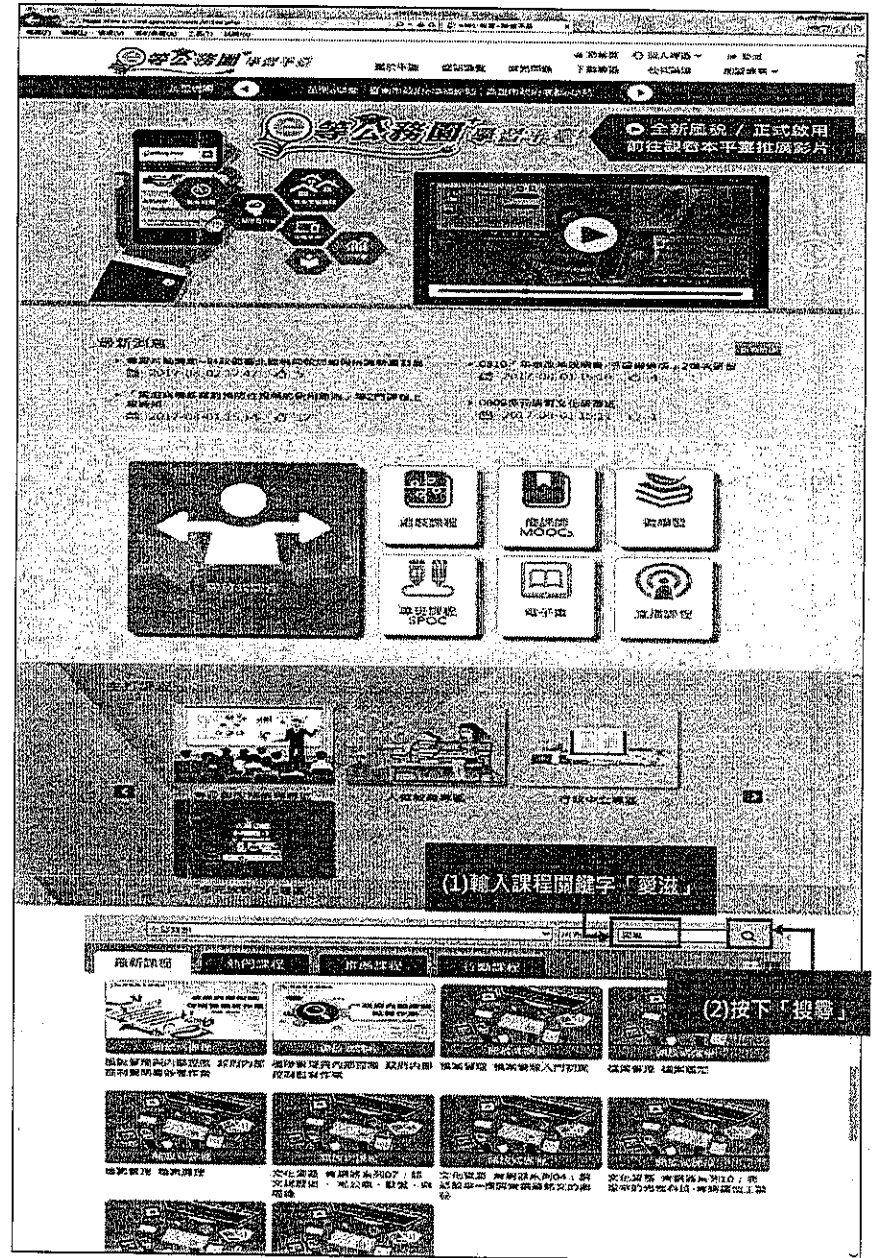
(二)已有帳號，可直接點選相對應的路徑登入




(三)登入畫面(如下)



二、選課：首頁→下拉至最下方的「課程搜尋」




(一) 點選所需要的課程，進入選課畫面



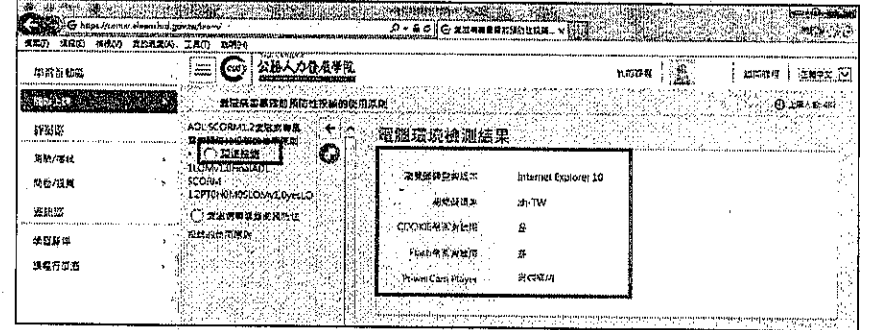
(二) 點選「報名課程」→出現「確認對話框」→點選「確定」→完成選課




三、開始上課(承上頁)：點選「上課去」，進入上課頁面




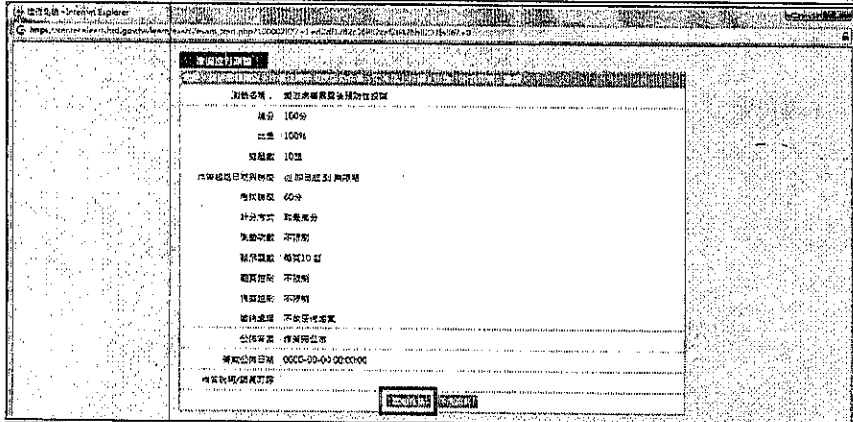


(一) 先進行「環境檢測」，確保之後播放順暢(若有問題，請依網頁指示進行故障排除)



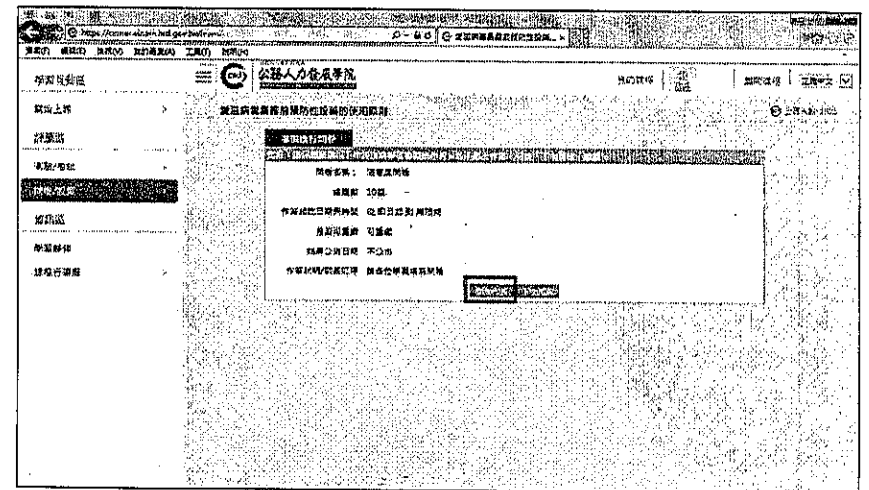

(二) 點選課程名稱(如：愛滋病毒暴露前預防性投藥使用原則)，開始上課





五、課後測驗：上課結束後，請點選「測驗/考試」→「進行測驗」→「開始作答」，進入測驗



六、完成課後問卷：完成測驗後，需填寫課程問卷→完成課程



七、想重複聽課/隔天再上課：可以到首頁→「個人專區」→「我的課程」→點選已選的課程



課程介紹

預防性接種的使用原則

課程名稱

任何人

加選視窗/資料提供(開課)視窗

可瞭解目前課程狀態

我的課程狀態

開課時間: 01:07:40

測驗: 100

問卷: 尚早



通過狀態: --

推薦課程

貳、 相關時數認證之紙本證書輸出

一、 確認課程已完成：

(含上課時數、課後測驗及課後問卷)，到首頁點選「個人專區」→「學習記錄」



| 課程名稱 | 課程ID | 開課時間 | 時數 | 狀態 | 測驗分數 | 問卷分數 | 通過狀態 | 證書狀態 |
|------------|---------------|----------|-----|----|------|------|------|------|
| 預防性接種的使用原則 | 2017-08-01-01 | 01:07:40 | 100 | 已選 | 100 | 0 | 通過 | 已發給 |
| 預防性接種的使用原則 | 2017-08-01-01 | 01:07:40 | 100 | 已選 | 100 | 0 | 通過 | 已發給 |

證書狀態：已發給

證書號碼：10000000000000000000

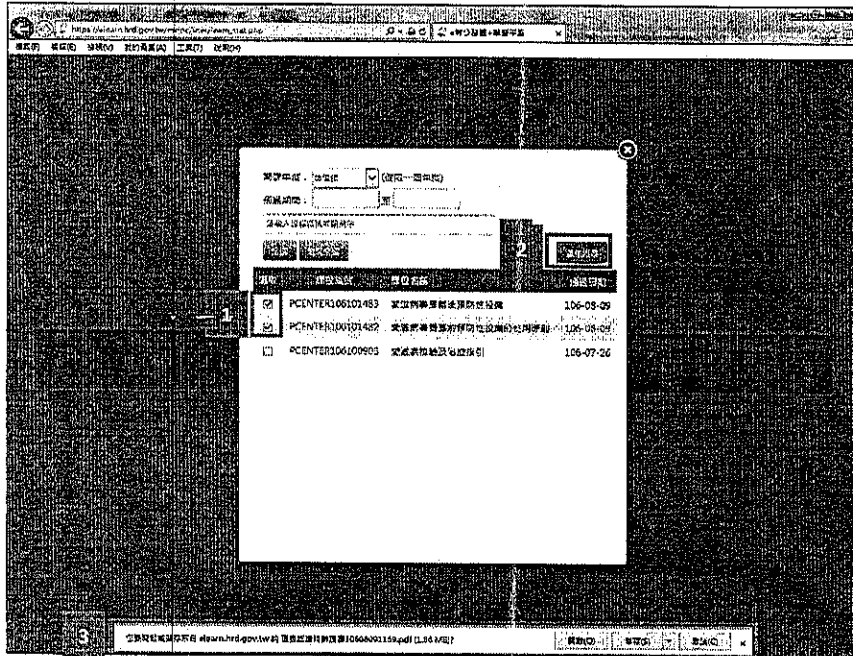
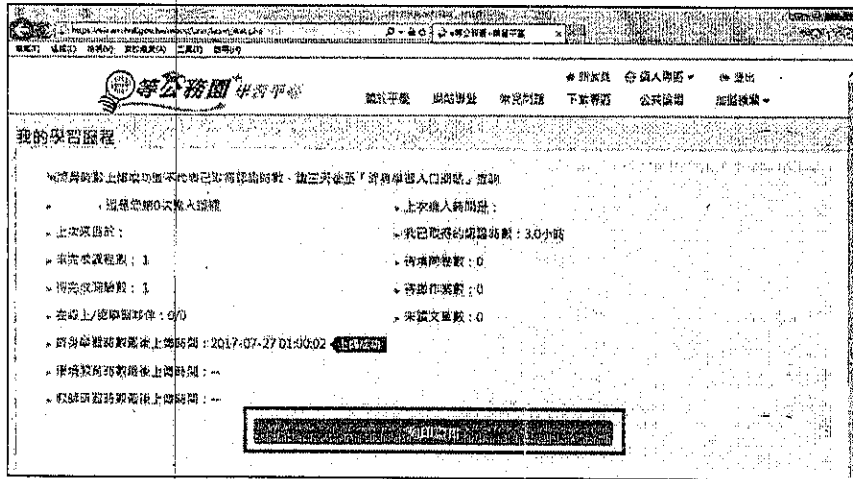
證書有效期：2017-01-01 至 2017-12-31

證書內容：預防性接種的使用原則

證書輸出

二、列印證書：點選「列印證書」→勾選要認證的課程→點選「產生證書」→網頁下方會出

現證書的 PDF 暫存對話框，請點選開啟(直接列印)或儲存(將檔案下載保存後，開啟再列印)



三、將系統產生之證書 PDF 檔列印下來即可。

