

# 帶「蝠」氣的水蜜桃之旅

吳玉心 / 杏霖眼科診所院長

早在微熱的五月天，團長便策劃於七月中到拉拉山避暑，並帶回水蜜桃做戰利品。這是本團行之已久的慣例，旅遊絕不空腹空手回，厲害吧？宗旨這麼明確的行程自然不可錯過。7月9號是日全台熱爆，大夥兒在溽暑中順利到達桃園，換上小巴後卻在到蝙蝠洞的半途碰上塞車。原來今天是暑假當中的禮拜天，幸而延誤的時間不算長，總算安抵三民蝙蝠洞，它位於桃園市復興區五寮溪的溪谷裡面〈圖一〉。

## 蝙蝠步道訪水濂洞

初聽到「蝙蝠洞」的名號，心裡有些嘀咕：會很暗嗎？小蝙蝠多嗎？隨眾人走上全長僅600公尺的步道，步道的坡度緩和，路面又多鋪有石磚，走來極為輕鬆，甚至有閒心拍路旁中意的小花叢。步道中段有一座旋轉樓梯，梯頂當可做瞭望之用，可惜不在行程表內，因此繞過旋轉梯繼續前行，不久後穿過一座小橋，便聽到水聲不絕於耳，蝙蝠洞到了。

自小徑上遠望，就看到寬闊的半圓形岩洞〈圖二〉，難得的是它是天然形成的大岩洞，洞口上方又恰有泉水不停灑落，故而有水濂洞的美稱。此洞隱身在五寮溪畔崖壁間，洞口高20米，洞內寬50米，深度也有20米左右，據稱可容納約千人同時共處於其間，可想見其寬敞。穿越水濂，進到洞內深處，可見到一方水潭及兩個具體而微的小瀑布。當日水潭深處恰有陽光射入，在對面岩壁上形成金網一般的倒映水紋，隨著潭水晃動而金線游移〈圖三〉，引我端詳了許久，有遊人禁不住潭水清涼的誘惑而入潭戲水。恍然之間聽到團中有人觀察到，洞穴高處尚棲息著上百隻小蝙蝠。原來當年極盛時有成千上萬隻蝙蝠棲息於此，地上的紅土層據說是當時蝙蝠糞便的堆積物。可惜當洞穴為人發掘後，蝙蝠有的被捕捉、有

圖一 步道入口

的不堪遊客擾攘，遂逐漸遠離此地，而今留存的不及當年十一，心中其實略有不平，明明是它們的福地洞天，卻因沾染了人氣，平靜不再。人類何時能學會尊重自然界的其他成員？



圖二 蝙蝠洞外觀

### 觀音步道植物天堂

我們回頭走回旋轉梯處，改向觀音洞步道南口進發〈圖四〉，這一條步道由桃園縣政府在2021年整修完成，直接穿越原始森林，且沿著三民溪上游溪谷而建，因此一路上綠林茂密，溪水淙淙，是我很中意的一段步道。看哪，蓊鬱的林木不只本身蒼勁奔放，壯實的樹幹上也長住著各類其他的植物，有蕨類、有苔蘚、有的是菇類，就連爬藤葛類也來湊一腳。在同一株大樹幹上有時就可觀察到數種不同的植株，像似植物界的大家庭，有緣相聚於同一隅而共榮共生，好個和諧的眾生天地〈圖五〉。大大小小的蝴蝶喝醉酒似地翩跹著它們的舞蹈，就在你身邊腳旁隨興地亂舞著，竹雞及斑鳩等各種禽鳥的叫聲時遠時近，有的好像在吹哨，有的像在呢喃。更吵的是唧唧不休的

蟬鳴，想來它在土中蟄伏良久，卻只有一個夏季能容它喧囂，怎能不把握機會肆意放鳴？

路旁不時會遇上一彎清淺溪流，水中一片片落葉般漂游的，定睛一看，居然是身形輕盈的魚群，看著它們在水中悠遊，暑意似乎也稍減了幾分。有的樹木曲跨在小徑上方〈圖六〉，形成天然的拱門，大型蕨類的幼芽捲曲成低音符號，姑婆芋類的種子鮮紅搶眼，還有如長髮般垂掛的蕨類，初見。石頭上長著青苔，雅趣十足，就連地上、石縫中、木樓梯間隙裏的細微植物及花朵，都是視覺的饗宴。最絕的是木欄杆上也有植株攀著它往上茁長，讓你不得不讚嘆大自然的生命力。值得一提的是途經一座鐵皮鋪設的小吊橋，橋面質軟，一踏上變要下陷一般，引得大家驚叫連連，試膽之餘卻也妙趣橫生。步道盡頭便是秋山清泉岩觀音洞，在天然洞穴內關建了廟宇，主奉觀世音菩薩，大家入內參拜並稍事休憩。



圖三



圖四 步道地圖



圖五 植物的大家庭




圖六

### 雪霧鬧橋觀景鬧劇

午餐自然是在當地的餐廳享用一些特色山產，如黃金烤雞、三杯豬肉、美乃滋竹筍及香菇三吃等菜色。飯後行程安排到「雪霧鬧橋」上觀看曲流美景，哈，下午三點鐘的大太陽下高溫31度，你猜怎麼著？安排了30分鐘的停留時間，大家在橋面上平均呆了5分鐘，盡責地把遠山及峽谷地形拍入手機內〈圖七〉，接著立馬撤退到橋畔大樹蔭底下，搵風吐舌頭做小狗狀，時間未到便吵著要上小巴吹冷氣！十足的「雪霧鬧劇」一場。再來本該直接到民宿報到，卻因隊上有人提了一句「這附近應該有水蜜桃冰沙吧？」畢竟此處離拉拉山已不遠了，全團頓時掀起了「冰變」——給我水蜜桃冰沙，其餘免談！小巴司機們臨危受命，搜尋出附近最具特色的店家，直接驅車前往。這家店恰開在成排水蜜桃水果店的對面，冰沙的原料絕對不虞匱乏。35個又熱又渴的暴民一擁而入，我馬上站到冷氣機下面吹涼風，因為我們車上的冷氣失靈，這十多分鐘車程直如洗三溫暖浴，偏偏車窗又一時打不開，燜烤七月兔啦！冰沙在二十多分鐘的等待後才到手，因為是現打，每一杯的色澤甜度不盡相同，但沁涼入心、濃郁天然的水蜜桃香氣和不過甜的口味，讓這一切等待都值得了。

### 拉拉山訪水蜜桃原鄉

當晚入住「雲山房」民宿，剛放下行李便有隔壁房間的夥伴呼喚著，叫我們看太陽雨中天邊的一道霓虹，超lucky！陽台外面就是遼闊的山巒，上層是鑲著太陽金邊的慵懶白雲，下方則是半掩在山嵐之間的朦朧山景，似水墨畫又仿若神秘的仙人居所，靠在欄杆邊不覺便看癡了〈圖八〉，好個百萬山景金不換。晚餐在大街的餐廳裡解決，同桌友伴在附近店家買的水蜜桃酒，微酸口感中有淡淡水蜜桃香氣，顧不得自己酒量不佳，把小半杯全喝光了。酒足飯飽後散步回民宿的路上，居然看到遠山之間升起的雲海，看著雲氣在天邊餘光中翻湧，便和同伴駐足欣賞了一陣子，這是旅宿在山上才有的紅利吧。拉拉山海拔約1900公尺，夜晚溫度只有23到24℃，偶然聽其他人談起，當天高雄熱到逼近35℃，慶幸自己身在山間。晚上約10餘人在民宿露天餐廳併桌開起小party，桌上擺滿自7-11捎回的各式啤酒、飲料及私房點心，氣氛熱烈地東南西北聊將開來。



趁夜露太沁寒前退回臥房，11點不到便擺平了。隔天一早五點準時起床，同房室友昨晚一副兩肋插刀慷慨激昂，定要陪我早起上果園的氣概，卻因上司一通電話，不得不徹夜趕報告到凌晨三點才上床，此時處於木頭人狀態，我只好半摸黑整裝後出門。5:50採水蜜桃小組出發，居然只有四名成員，頗出乎我意料，這麼難得的經驗我是不想錯過的。果園老闆的小貨卡已在街邊候著，我們手腳並用爬上小貨卡，席地和果籃同車而坐，顛顛蹦蹦地繞了幾條小山徑便到了果園。下車一望，哇！全是一人多高的水蜜桃植株，樹上滿滿的掛著一白色套袋！果園主人大笑說，滿樹粉紅桃子的場景是特製的，一般水蜜桃在採摘下樹前，都需躲在套袋裏，以防止凍傷或蟲蟲親咬等侵害，才能長得粉嫩惹人愛〈圖九〉。接著為了讓我們拍照，他特地剝下數個套袋，讓我們擺POSE拍個痛快，隨手摘下的桃子馬上成了饕客們的早點，那飽滿的甜美汁液，軟脆適中的口感，真是極品〈圖十〉！



圖八

聽果園主人談起，拉拉山的土地只有當地原住民才能擁有，許多果園是平地人以承租方式來經營，原住民大多選擇出租地上權，他們嫌水蜜桃太嬌貴、難照顧，不大喜歡自己種植。每年六月中旬到七月底正是產季，本地產量其實有限，街上販賣的成果有80%來自其他地區，如梨山等地，果實或許碩大誘人，但口感及甜度不及本地自產的。接著教授採果秘技，先檢視熟度，只要隔著袋子見到粉紅色澤即可下手，用一手固定樹枝，另一手拉住套袋一角，輕輕搖動套袋，聽到「滴」一聲輕響，果實便離枝了，蒂頭太粗的才動用小剪把它直接剪下。昨天下過雨，草尖地上全是雨水，我們便像猴子般，在樹間鑽上爬下尋找紅熟的果實，不到20分鐘八、九籃水蜜桃已裝滿，由助手扛上車，我們也都趁空嚐了兩到三顆水蜜桃，回程囉！

### 神木園區自在行

又一路顛回鎮上，在老闆的水果店中開始做篩選的步驟，但見老闆夫婦熟練地把剛採回的水蜜桃加以分類，上品和次級品的價格自然不同，我們則各自捧著紙箱，搜尋自己想要的水蜜桃寶寶，再交由老闆娘秤重封箱。付完帳老闆還好心地載我們回到民宿。我放下戰利品叫醒室友後便下樓吃早餐。這裡供應的早餐豐盛又營養滿點，烤土司還可以再續，好棒！從容吃完早餐，九點左右出發往今天的重頭戲—拉拉山神木群前進，結果一長排車龍全被擋在園門外，因為山上停車場已滿，要出一輛才能放行一輛。負責帶隊的小巴司機

見狀，馬上尋求替代方案，租用當地人開的短程計程車，以人頭計價，一人100元即可以直達山上的停車場，停車場旁便是步道的入口了。我在十多年前造訪過神木群，但畢竟時日久遠印象模糊了，這次跟著團員就可以專心欣賞這些上百年或上千年的老巨人丰姿，真是挺拔巨大有歷史滄桑之感，有加以編號的共24株，大多是紅檜，有的在樹幹上形成了天然的洞穴，令人聯想到在龍貓劇中，妹妹掉入樹洞碰上大龍貓的場景〈圖十一〉，原來宮崎駿也見過類似的神木喔，哈！坐在樹下入鏡，頓覺自身的渺小〈圖十二〉，我們於它就像蜚蜉般的過客吧？即使跪下來取景也沒能拍到樹身全貌，樹爺爺，晚輩向您致敬，您挺過各式風雨錘煉、森林火災、地震，才能留存至今，是命定？是運氣？天造的法則在自然界顯現。步道迂迴上下，有些路段封閉，不時必須改道而行。園中大樹有些即使只剩半截殘株，或已橫倒在地上經年，也沒有真正腐朽滅絕，有時還能繁衍出第二代，自己突圍創造出新天地。林中偶遇的水流、石頭上蒼翠的苔蘚等，都讓步道充滿靈動生機。園中不只巨木這些主角令人激賞，道上各式草葉，道旁怪石雅趣，均是這個步道聲名遠播的加分因素吧？

### 蜻蜓點水小烏來


下午最後一站是桃園的小烏來瀑布，在泰雅族母語中，所有的溫泉都叫做烏來。小烏來地處復興區，多峽谷地形，值得一遊的景點甚多，但我們只有時間造訪天空步道及繩橋。買票入場後走一小段路，便到了天空之橋的



圖九 待採的果實



圖十 剛到手的水蜜桃




圖十一

入口，據聞當年剛開放時還要預約及排隊才能上橋體驗。它最大的特色在於橋面由透明玻璃做成，玻璃廊道總長11公尺，就在瀑布上方，站在橋上往下看便是湍急的水流，欣賞之餘自然帶著些許刺激。走完天空步道不遠處就是天空繩橋，長度約70公尺，橋身兩側由繩索編織而成，本身便是一件極具美感的工藝之作。〈圖十三〉因為穩，所以有些搖晃也並不太嚇人。走完繩橋兩天一夜的小旅行算是畫上了句點，剩下的任務便是提水蜜桃趕高鐵去囉。

台灣雖小但值得走走逛逛的景點俯拾即是，有空可以試著安排兩三天的小旅遊，隨性賞景之餘，和夥伴們走走鬧鬧，興味自在其中。



圖十二



圖十三